

















	Minimaldruckbegrenzer
	Maximaldruckbegrenzer
	Typgeprüfte Regler
	Sicherheitstemperaturwächter
	Sicherheitstemperaturbegrenzer
	Außenfühler
	Innenfühler
	Messwertaufnehmer
	Temperaturanzeigefühler
	Manometer mit Absperrhahn
	Temperaturregler, digital
	Temperaturregler, analog
	Umwälzpumpe, allgemein
	Regelventil mit elektrischem Stellantrieb
	Regelventil mit elektrischem Stellantrieb und Notstellfunktion
	Drei-Wege-Regelventil mit elektrischem Stellantrieb
	Magnetventil
	Temperaturregler ohne Hilfsenergie
	Temperaturregler und Sicherheits-temperaturwächter ohne Hilfsenergie
	Sicherheitsabsperrventil
	Sicherheitsüberströmventil Druckhalteventil
	Druckminderer
	Sicherheitsablassventil
	Durchflussmessgerät

	Differenzdruckregler / Mengenbegrenzer
	Mengenbegrenzer
	Wärmemengenzähler
	Wasserzähler
	Absperrventil
	Kugelhahn
	Kappenventil
	Regulierventil
	Rückschlagventil, -klappe
	Schmutzfänger
	Wärmeüberträger
	Dampfumformer Dampferzeuger
	Wärmeverbraucher, allgemein
	Trinkwassererwärmer
	Trinkwassererwärmer mit zwei Heizschlangen
	Ausdehnungsgefäße stehendes-, liegendes-
	Behälter, Entspannungstopf

	Lufterhitzer
	Luftkühler
	Klappe
Symbole der elektrischen Schaltpläne	
	Elektrischer Schalter als Schließkontakt
	Elektrischer Schalter als Öffner
	Taster mit Einrastung
	Elektrischer Schalter mit Druck- Auslösung
	Elektrischer Schalter mit themischer Auslösung
	Elektrische Sicherung, Schmelzsicherung
	magnetventil, elektronisches
	Kontroll-Lampe

D	Durchmesser
DN	Nennweite
HK	Heizkreis
MDB	Maximal- Druckbegrenzer
OK	Oberkante
PN	Nenndruck
RL	Rücklauf, Rücklaufleitung
	Rundsteuerempfänger
STW	Sicherheitstemperaturwächter
T	Temperatur, Temperaturfühler
KW	Kaltwasser
TR	Typgeprüfter Regler
WW	Warmwasser
WL	Vorlauf, Vorlaufleitung
ZL	Zirkulationsleitung
TWE	Trinkwassererwärmer
WÜ	Wärmeüberträger

	Vorlaufleitung
	Rücklaufleitung
	Kaltwasserleitung
	Trinkwarmwasserleitung
	Zirkulationsleitung