


Bedienungsanleitung für den Unterflurverteiler (UFV) an der Feldherrenhalle für Kurzzeitveranstaltungen (Öffnen)


Sollten Sie für eine Veranstaltung an der Feldherrenhalle Strom benötigen, ist vor Nutzung unbedingt zuerst ein Antrag zum Kurzzeitanschluss zu stellen (Google-Suche über „Kurzzeit SWM“)




Lage direkt rechts der Feldherrenhalle



Griff öffnen für die Entnahme des Schlüssels



Außensechskant zum Öffnen des Deckels



Deckel mit 90°-Drehung nach links öffnen



Deckel mit hydraulischer Unterstützung aufziehen



90° aufziehen, bis Trittsicherheitsdeckel einrastet



Verteilungsbestückung
1 x 63 A, 1 x 32 A, 1 x 16 A
3 x Schuko, max. 53 kVA



Kabel an der entsprechenden Steckdose anstecken



Griff nach hinten klappen und Kabel geschützt verlegen

Deckel muss während der Veranstaltung geschlossen bleiben und das Kabel ist geschützt (z. B. Gummimatten oder Kabelbrücken) zu verlegen.
Es darf keine Stolpergefahr für Passanten entstehen.

Bedienungsanleitung für den Unterflurverteiler (UFV) an der Feldherrenhalle für Kurzzeitveranstaltungen (Schließen)

Sollten Sie für eine Veranstaltung an der Feldherrenhalle Strom benötigen, ist vor Nutzung unbedingt zuerst ein Antrag zum Kurzzeitanschluss zu stellen (Google-Suche über „Kurzzeit SWM“)



Zum Schließen
Trittsicherheitsdeckel
mit der Hand entriegeln



Deckel zudrücken und mit
90°-Rechtsdrehung
verschließen



Außensechskant in die
Öffnung des Deckels
stecken



Griff verschließen

Hinweise:

- Zum Öffnen des Riegels kann je nach Verschmutzung ein Schraubendreher sehr hilfreich sein.
- Die von Ihnen verlegten Kabel vom Unterflurverteiler zu Ihrem Stand sind mit geeigneten Kabelbrücken oder Gummimatten gegen Stolpergefahren zu schützen (Haftung).
- Es kann bei gleichzeitiger Belegung aller Steckdosen nicht die max. Leistung entnommen werden. Die gleichzeitig verfügbare Leistung ist auf ca. 53 kVA durch die Versicherung begrenzt.