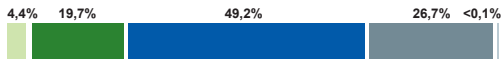


# Kennzeichnung der Wärmelieferung 2021<sup>1)</sup>

Versorgungsgebiet München Stadt,  
Martinsried, Unterföhring



EE-  
Anteil<sup>2)</sup>

Primär-  
energiefaktor<sup>3)</sup>

Primär-  
energiefaktor<sup>4)</sup>

Treibhausgas-  
emissionen<sup>5)</sup>  
(g CO<sub>2eq</sub>/kWh)

Wärmeverbundnetz  
München Stadt, Martinsried,  
Unterföhring

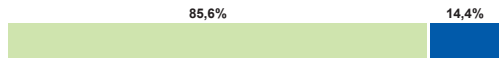
15,2%

0,39

0,39

66

Wärmenetz Messestadt Riem



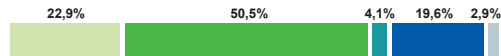
85,6%

0,28

0,28

70

Versorgungsgebiet München  
Region Süd



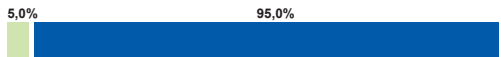
77,5%

0

0,22

0

Versorgungsgebiet München  
Region Südost<sup>6)</sup>



5,0%

0

0,23

0

Geothermie Holz Abwärme Biogas Erdgas Steinkohle Sonstiges

<sup>1)</sup> gemäß § 5 Verordnung über die Verbrauchserfassung und Abrechnung bei der Versorgung mit Fernwärme und Fernkälte (FFVAV) vom 25. Juni 2021

<sup>2)</sup> Anteil der eingesetzten erneuerbarer Energien im Sinne des § 3 Absatz 2 des Gebäudeenergiegesetzes (GEG) vom 8. August 2020 in der jeweiligen gültigen Fassung

<sup>3)</sup> nach DIN V 18599-1: 2018-09 Anhang A, A.4; gem. § 22 (2), Anlage 4 GEG

<sup>4)</sup> nach DIN V 18599-1: 2018-09 Anhang A, A.4; gem. § 22 (3), Anlage 4 GEG (nach Kappung und EE-Bonus)

<sup>5)</sup> Treibhausgasemissionen gem. Anlage 9, 1.(c) GEG

<sup>6)</sup> vorläufige Werte